



**CORSO TEORICO PRATICO**  
**ANCA E GINOCCHIO**
**19 – 20 NOVEMBRE - PADOVA**

 Dipartimento di Medicina Animale, Produzioni e Salute  
 (MAPS) Università degli Studi di Padova, Legnaro (PD)


## RELATORI

Direttore del corso: **MAURIZIO ISOLA****FRANCESCO GALLORINI**
 DVM, libero Professionista  
 "Clinica Veterinaria San  
 Silvestro" Castiglion  
 Fiorentino (AR)
**MAURIZIO ISOLA**
 DVM, PhD in ortopedia degli  
 Animali Domestici, Prof Ass,  
 SSD VET/09, Dipartimento di  
 Medicina Animale, Produzione  
 e Salute Università degli studi  
 di Padova
**TOMMASO NICETTO**
 DVM, Phd, libero  
 professionista, "Clinica  
 Veterinaria Pedrani  
 Diagnostica Piccoli  
 Animali", Zugliano (VI)
**1° Giorno**

8.30	Registrazione.
8.50	Introduzione al corso.
9.00 - 9.30	Lussazione dell'anca nel cane. Trattamento conservativo?
9.30 - 10.50	Ostectomia di testa e collo femorale: Accesso cranio-laterale all'anca e Tecnica chirurgica.
10.50 - 11.15	Ostectomia di testa e collo femorale: Gestione del postoperatorio e complicazioni.
11.15 - 11.45	Pausa caffè.
11.45 - 12.15	Cavigliotto; Selezione del paziente e Tecnica Chirurgica.
12.15 - 12.45	Tirante ileo-trocanterico: Selezione del paziente e Tecnica Chirurgica.
12.45 - 14.00	Pausa pranzo.
14.00 - 15.00	Laboratorio Cavigliotto.
15.00 - 16.00	Laboratorio Tirante ileo-trocanterico.
16.00 - 16.30	Pausa caffè.
16.30 - 17.30	Laboratorio OTCF.
17.30 - 18.00	Discussione e conclusione della giornata.

**2° Giorno**

9.00 - 9.30	Lussazione rotula: eziopatogenesi e diagnosi.
9.30 - 10.00	Studio radiografico della tibia.
10.00 - 10.30	Studio radiografico del femore.
10.30 - 11.00	Studio CT allineamento arto pelvico.
11.00 - 11.30	Pausa caffè.
11.30 - 12.00	Lussazione di rotula: quando il paziente è chirurgico.
12.00 - 12.30	Trocleoplastica femorale: a "cuneo" & "en block".
12.30 - 13.00	Trasposizione della cresta tibiale.
13.00 - 14.30	Pausa pranzo.
14.30 - 15.30	Laboratorio: Trasposizione della cresta tibiale.
15.30 - 16.30	Laboratorio: Solcoplastica.
16.30 - 17.00	Discussione e chiusura dei lavori.

**Numero MAX 20 partecipanti**

soci SITOV 2021

**€ 800 + IVA**

non soci SITOV 2021

**€ 1100 + IVA**

Scadenza per le iscrizioni 29 Ottobre 2021

Il corso non verrà attivato con un numero inferiore di 12 partecipanti.

Ogni partecipante dovrà provvedere in modo autonomo all'assicurazione se lo riterrà necessaria. SITOV e MV sono quindi esonerate da qualsiasi responsabilità.

**Iscrizione**

Modalità di iscrizione: per iscriversi inviare la scheda di iscrizione con copia del versamento a MV Congressi SpA. Rinunce e rimborsi: rinunce e/o disdette dovranno pervenire alla Segreteria quindici giorni prima della data di svolgimento e comporteranno una restituzione del 70% dell'importo versato, oltre tale data non potrà essere effettuato alcun rimborso.

MV Congressi SpA - Via Marchesi 26/d. 43126 - Parma

Tel. 0521 290191 (interno 16) - Fax 0521 291314

sitov@mvcongressi.it - www.sitov.it

**MAURIZIO ISOLA**


Laureato in Medicina Veterinaria presso l'Università degli Studi di Pisa nel 1993. Ha conseguito il titolo di Dottore di Ricerca in "Ortopedia e traumatologia degli animali da compagnia" nell'anno 1996. Dal 2006 ha preso servizio come Professore di II fascia presso il Dipartimento di Medicina Animale, Produzioni e Salute dell'Università degli Studi di Padova. E' titolare del corso di insegnamento: "Ortopedia e traumatologia Veterinaria" (IV° anno) e di

"Clinica Chirurgica Veterinaria" (V° anno). Autore di diverse pubblicazioni nazionali e internazionali. Interessi scientifici e clinici: Patologie di interesse ortopedico traumatologico dei piccoli animali con particolare attenzione verso sintesi di fratture con placche a stabilità angolare, protesi totale d'anca e allineamento degli arti.

**FRANCESCO GALLORINI**

Nel 1991 si laurea in medicina veterinaria-Università di Perugia. Dal 1995-2009 svolge la libera professione nel settore dei piccoli animali. Partecipa a diversi corsi tra cui: AO-basic, AO advanced, Traumatology, External fixation, Ilizarov method, joint surgery, arthroscopy, spinal surgery, chirurgia dell'anca. Nel 1999 Stage presso Texas A.M. University-College Station TX- Prof. T.W. Fossum. Dal 2000 al 2004 residency (alternate programme) Zurich

University Small Animal Surgery sotto la supervisione del Prof P.M. Montavon. E' Membro ambassador AO. Nel 2008 Professore Assistente Presso la clinica chirurgica per piccoli animali dell'Università di Zurigo-CH-direzione Prof.P.M. Montavon. E' relatore a numerosi congressi e corsi nazionali su argomenti relativi alla chirurgia dei piccoli animali. Svolge la professione presso la Clinica Veterinaria San Silvestro a Castiglion Fiorentino (AR).

**TOMMASO NICETTO**

Laureato presso la Facoltà di Medicina Veterinaria di Padova nel 2010 con tesi sperimentale dal titolo "Nuove prospettive nella sintesi delle fratture: sistema FIXIN". Dal 2008 ad oggi ha approfondito teoria e pratica di argomenti di traumatologia, ortopedia e chirurgia protesica con il Prof. Maurizio Isola presso l'Ospedale Veterinario Didattico della Facoltà di Medicina Veterinaria di Padova e dal 2010 al 2012 con il Dott. Massimo Petazzoni presso la Clinica Veterinaria

Milano Sud, qualificata struttura privata di riferimento. Dal 2011 al 2013 è stato consulente scientifico per la Traumavet (TO). Ha partecipato in qualità di relatore in diversi corsi e congressi nazionali. E' autore e coautore di diverse pubblicazioni scientifiche su riviste nazionali ed internazionali. E' membro di SIOVET, SITOV ed ESVOT. Dal 2014 ricopre la carica di consigliere e dal 2017 quella di vicepresidente della SITOV (Società italiana di traumatologia e ortopedia veterinaria) Attualmente collabora con la Facoltà di Medicina Veterinaria di Padova dove svolge il percorso per il dottorato di ricerca. Dal 2012 esercita a Zugliano (VI) presso la Clinica Veterinaria Pedrani - Diagnostica piccoli animali, dove si occupa di ortopedia, traumatologia, artroscopia e diagnostica per immagini in ambito ortopedico (RX, TAC).